

JB 370

UTGÅTT - Ersätts av JB 370-2

Kopplingsdosa för GD 370 och GD 470

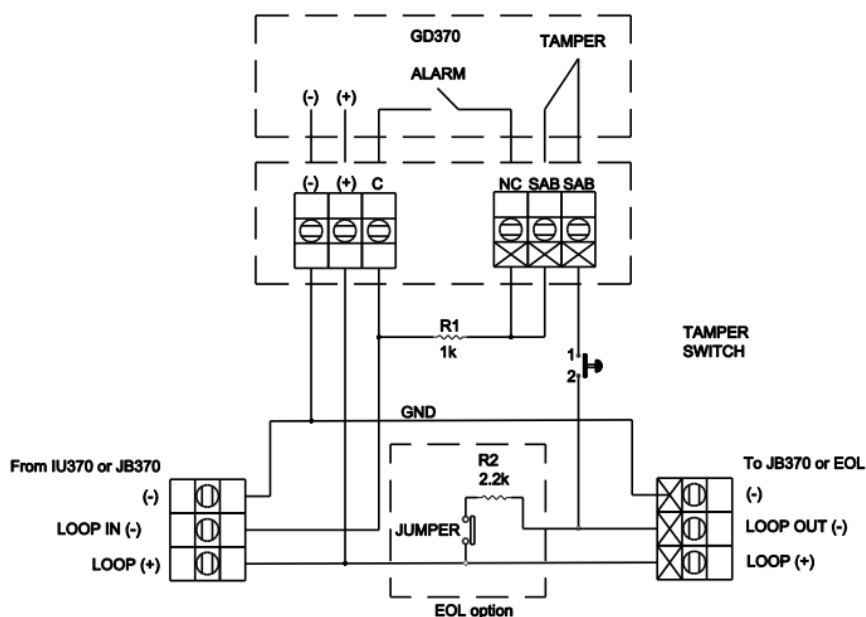
Produktdetaljer:

Kontaktdata	48 VDC / 100 mA
Sabotageskydd	Ja
Kapsling	ABS Plast
Färg	Vit
Mått (L x B x H) mm	91 x 31 x 23



JB 370 är en kopplingsdosa som underlättar installation av glaskrossdetektorn GD 370. Kopplingsdosan sammankopplar 1 st. GD 370 med IU 370 och/eller flera JB 370. JB 370 har inbyggd resistor för terminering av glaskross (valbart med bygel) samt sabotageskydd.

När flera GD 370 installeras i en anläggning används JB 370 som kopplingsdosa vid varje fönster. Genom att använda bygel (isatt) fungerar JB 370 även som slutresistor vid sista GD 370.


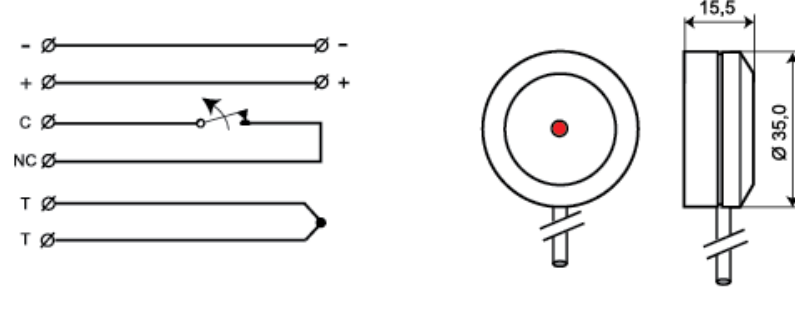

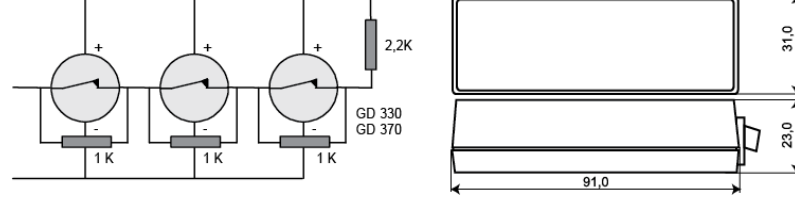

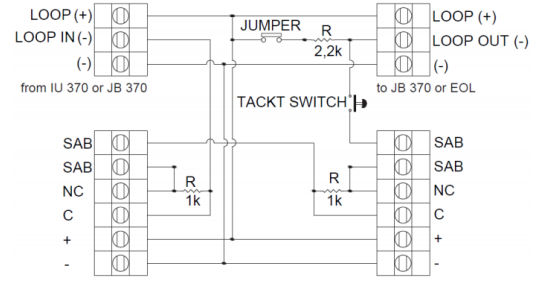

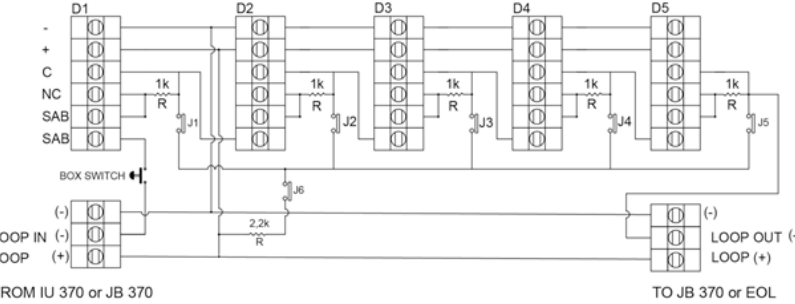

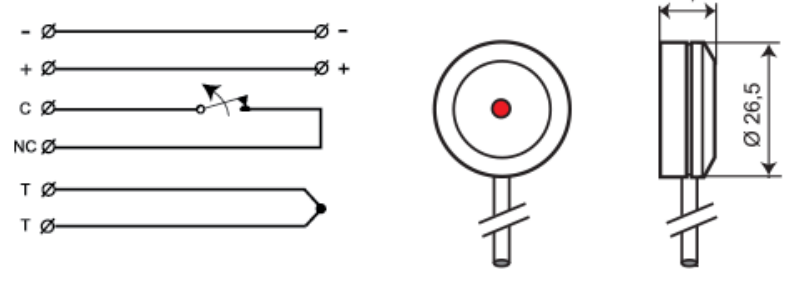
**BESTÄLLINGSINFORMATION**

JB 370

6309598

Kopplingsdosa för GD 370

Relaterade produkter och tillbehör:

	<p>GD 370</p> <p>UTGÅTT - Ersätts av GD 470</p> <p>Glaskrossdetektor för laminerat glas med reläutgång, limmad</p>	 <p>Wiring diagram showing terminals: -, +, C, NC, T, T. Dimensions: 15,5 mm width, 35,0 mm height.</p>
	<p>IU 370</p> <p>Analysatorerhet för GD 330/ GD 370/ GD 470</p>	 <p>Circuit diagram with resistors (1K, 2,2K) and terminals 1, 3, 4. Dimensions: 91,0 mm length, 31,0 mm height, 23,0 mm depth.</p>
	<p>JB 370-2</p> <p>Kopplingsdosa för GD 370 och GD 470</p>	 <p>Wiring diagram showing connections for LOOP (+/-), SAB, NC, C, and resistors (R, 1k, 2,2k). Includes a TACKT SWITCH.</p>
	<p>JB 370-5</p> <p>Kopplingsdosa för GD 370 glaskrossdetektor</p>	 <p>Wiring diagram showing connections for D1-D5, LOOP IN/OUT, and resistors (R, 1k, 2,2k). Includes a BOX SWITCH.</p>
	<p>GD 470</p> <p>Glaskrossdetektor för laminerat glas med reläutgång, limmad</p>	 <p>Wiring diagram showing terminals: -, +, C, NC, T, T. Dimensions: 10,5 mm width, 26,5 mm height.</p>