


3043

Moduł łączeniowy służący dystrybucji zasilania do 60V /20A, przystosowany do kabli o grubości do 4mm<sup>2</sup>. 2 pary na wejściu, 8 par na wyjściu.

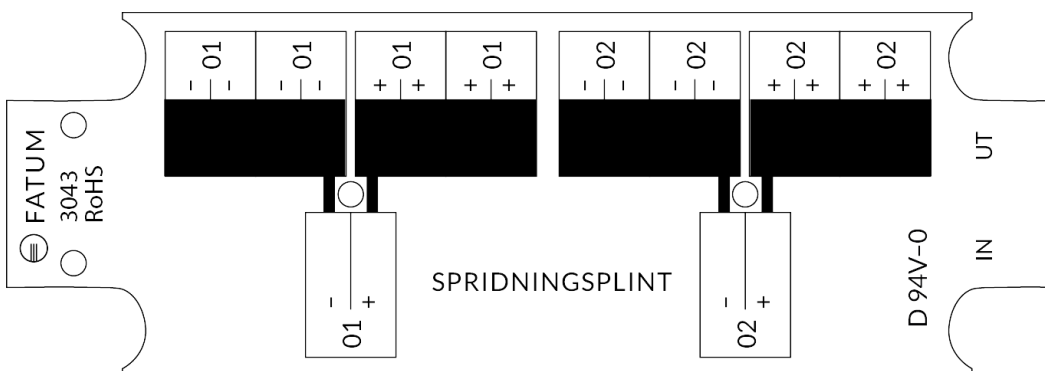
### Dane techniczne

Wymiary przewodów - terminale śrubowe	0,2-4,0 mm <sup>2</sup>
Max. obciążenie - terminale	60 V / 20 A
Zabezpieczenie antysabotażowe	Nie
Wymiary (L x W)	116 x 40



### Moduł łączeniowy do dystrybucji zasilania 2 pary -> 8 par


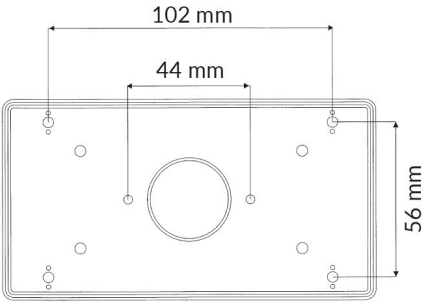

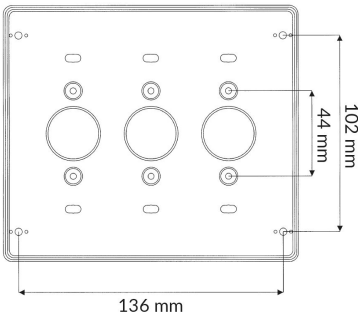

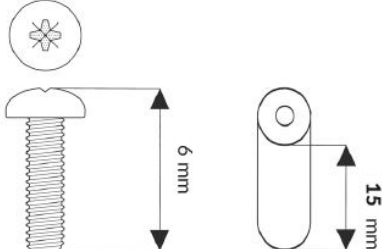

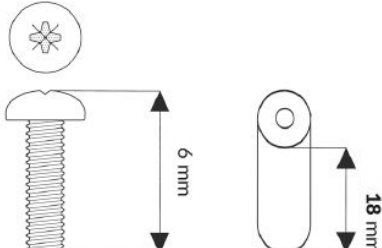

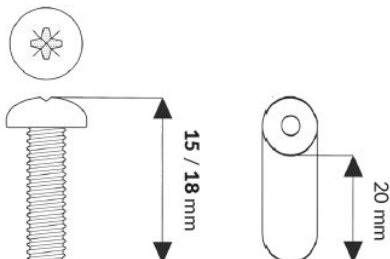
Moduł łączeniowy służący dystrybucji zasilania do 60V /20A, z terminalami śrubowymi przystosowanymi do przewodów do 4mm<sup>2</sup>. Zaprojektowany dla systemów CCTV, SSWiN oraz KD. Posiada 2 pary zacisków na wejściu oraz 8 par na wyjściu. Moduł przystosowany do montażu w modułarnych obudowach z rodziny Fatum. Przystosowany do montażu w zasilaczach z rodziny PSV.



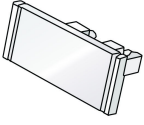
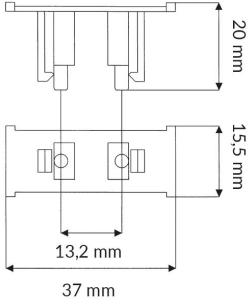

### DO ZAMÓWIENIA

Indeks	Opis
3043	Moduł łączeniowy przystosowany do grubszych przewodów (do 4mm <sup>2</sup> ), dla zasilania do 60V/ 20A, terminale śrubowe

## Akcesoria / polecane produkty

	<p><b>4101</b></p> <p>Plastikowa obudowa, miejsce na 1 kartę przyłączeniową</p>	
	<p><b>4103</b></p> <p>Plastikowa obudowa, miejsce dla maks. 3 kart przyłączeniowych</p>	
	<p><b>2591.15</b></p> <p>Podkładka dystansowa ze śrubą</p>	
	<p><b>2591.18</b></p> <p>Podkładka dystansowa ze śrubą</p>	
	<p><b>2596.04</b></p> <p>Podkładki dystansowe dla listw ESMI- i ERICSSON</p>	

**Akcesoria / polecane produkty**

	<b>3131.01</b> Moduł na etykietę z oznaczeniem łączy	
	<b>0501.01</b> Nóż krosowniczy dla przyłączy LSA Plus (KRONE)	