

GD 470

Detektor zbitcia szyby dla szkła laminowanego, klejony, wyjście przekaźnikowe



Dane techniczne

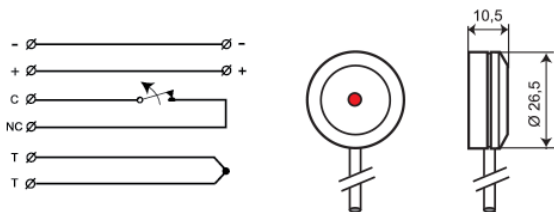
Max. obszar detekcji	2 m radio (up to 8 mm + P8B)
Certyfikaty	EN 50131-2-7-2 Grade 2 (EN-ST-000290), VdS 2332 Klasse B (G122508), SBSC 22-95 (Class 2)
Napięcie zasilania	8 - 15 VDC (DAY), 6 VDC (NIGHT)
Pobór prądu	4 mA (4,5 mA alarm)
Wyjście alarmowe	Relay
Wskazanie alarmu	LED
Czas podtrzymania alarmu	Zatrząsk
Reset alarmu	Zdjęcie zasilania
Podłączenie	Przewód
Materiał obudowy	Plastik ABS
Kolor	Biały
Temperatura pracy	-40°C - +70°C
Klasa ochronna obudowy	IP 67
Wymiary (H x Ø) mm	11 x 26
Grade	2



Pasywny detektor zbitcia szyby może być montowany na różnych typach szkła: float, laminowanego, hartowanego i zbrojonego. GD 470 jest klejony do szyby i wykrywa różne typy ataku (włączając użycie narzędzi tnących) na chronioną szklaną powierzchnię. GD 470 posiada wyjście przekaźnikowe co umożliwia podłączenie detektora bezpośrednio do centrali alarmowej.

Właściwości


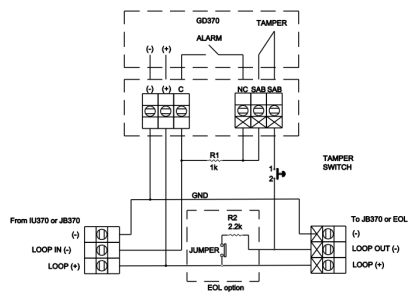

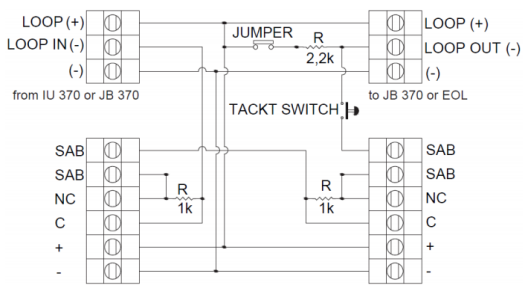

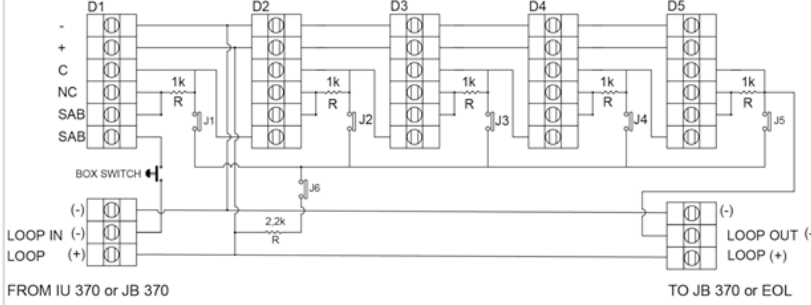


- Wyjście przekaźnikowe
- Niezależna polaryzacja
- Detekcja zbitcia różnego typu szkła
- Detekcja cięcia szyby narzędziami
- Zasięg detekcji do 2m
- Duża odporność na zakłócenia - deszcz, grad, trzaskanie drzwiami, itp
- Brak konieczności ustawienia czułości
- Do pracy w pętli 24 h
- Niski pobór prądu
- Kontrola DAY/NIGHT
- Elektronika w obudowie IP 67



DO ZAMÓWIEŃ

Indeks	Opis
GD 470-6	Detektor zbitcia szyby z wyjściem przekaźnikowym, również do szyb laminowanych, kabel 6 m
GD 470-10	Detektor zbitcia szyby z wyjściem przekaźnikowym, również do szyb laminowanych, kabel 10 m

Akcesoria / polecane produkty

	<p>JB 370</p> <p>WYCOFANY - Zastąpiony przez JB 370-2 (Kliknij tutaj)</p> <p>Skrzynka przyłączeniowa dla GD 370 i GD 470</p>	
	<p>JB 370-2</p> <p>Skrzynka przyłączeniowa dla GD 370 and GD 470</p>	
	<p>JB 370-5</p> <p>Skrzynka przyłączeniowa dla GD 370</p>	
	<p>CG 100</p> <p>Przepust kablowy</p>	
	<p>GDK 100</p> <p>Zestaw do klejenia detektorów zbita szyby</p>	

Akcesoria / polecane produkty

	<p>GVT 500</p> <p>WYCOFANY - Zastąpiony przez MC 740-E (Kliknij tutaj)</p> <p>Tester pasywnych detektorów zbitcia szyby GD 300/GD 400</p>
	<p>GVT 5000</p> <p>Tester detektorów zbitcia szyby i wibracyjnych</p>