

3031

Karta przyłączeniowa, 10 par

Dane techniczne

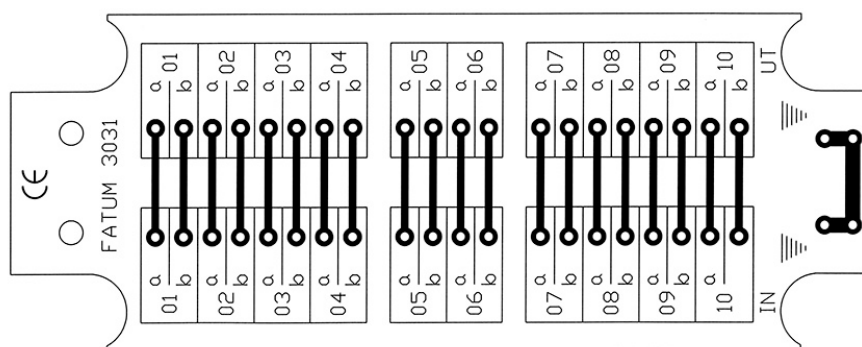
Wymiary przewodów - sloty LSA (mm)	Ø 0,4 - 0,7
Wymiary przewodów - terminale śrubowe	0,14 - 1 mm ²
Max. obciążenie - terminale	60 V / 2 A
Zabezpieczenie antysabotażowe	Nie
Wymiary (L x W)	116 x 40



Moduł przyłączeniowy do instalacji telekomunikacyjnych, kontroli dostępu itp.

Posiada 10 par przyłączy, oraz 4 przyłącza dla podłączenia uziemienia.


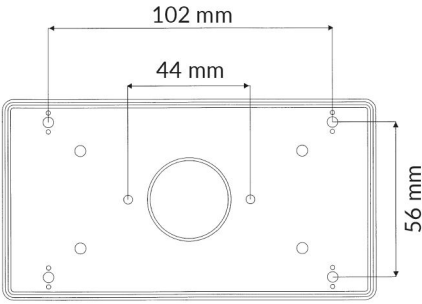

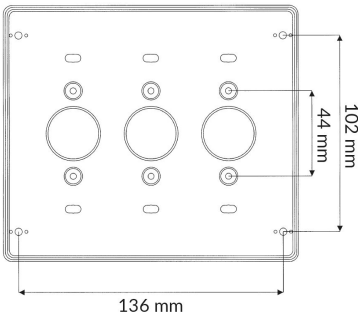

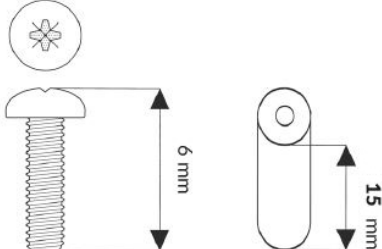

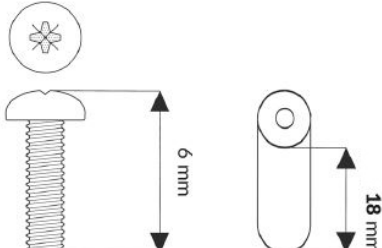

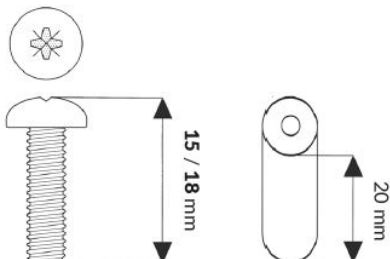
Produkt dostępny w konfiguracji ze slotami szczelinowymi LSA i/lub terminalami śrubowymi.



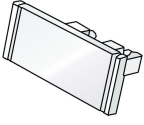
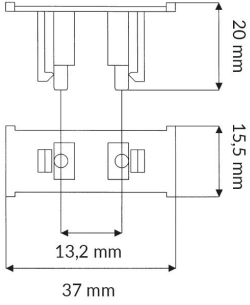

DO ZAMÓWIEN

Indeks	Opis
3031.01	Moduł przyłączeniowy; 10 par; Terminale LSA/LSA
3031.02	Moduł przyłączeniowy; 10 par; Terminale LSA/Śrubowe
3031.03	Moduł przyłączeniowy; 10 par; Terminale Śrubowe/Śrubowe

Akcesoria / polecane produkty

	<p>4101</p> <p>Plastikowa obudowa, miejsce na 1 kartę przyłączeniową</p>	
	<p>4103</p> <p>Plastikowa obudowa, miejsce dla maks. 3 kart przyłączeniowych</p>	
	<p>2591.15</p> <p>Podkładka dystansowa ze śrubą</p>	
	<p>2591.18</p> <p>Podkładka dystansowa ze śrubą</p>	
	<p>2596.04</p> <p>Podkładki dystansowe dla listw ESMI- i ERICSSON</p>	

Akcesoria / polecane produkty

	3131.01 Moduł na etykietę z oznaczeniem łączy	
	0501.01 Nóż krosowniczy dla przyłączy LSA Plus (KRONE)	