

3022

## Karta przyłączeniowa, 10 par, pętla sabotażowa

## Dane techniczne

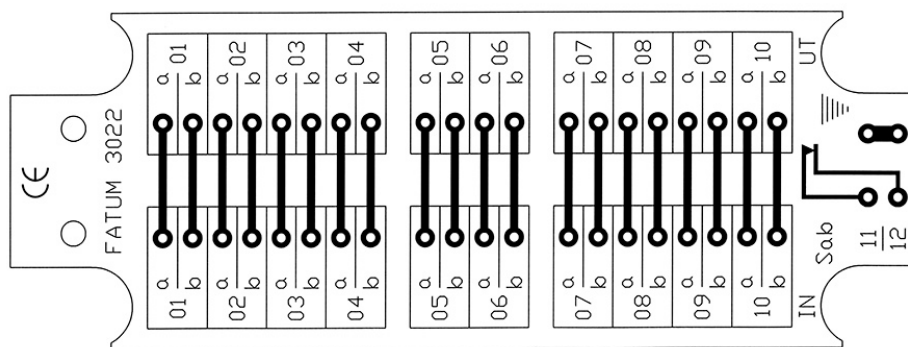
Wymiary przewodów - sloty LSA (mm)	Ø 0,4 - 0,7
Wymiary przewodów - terminale śrubowe	0,14 - 1 mm <sup>2</sup>
Max. obciążenie - terminale	60 V / 2 A
Max. obciążenie styków sabotażowych	50 mA
Zabezpieczenie antysabotażowe	Tak



## Moduł przyłączeniowy do instalacji alarmowych, kontroli dostępu itp.

Posiada 10 par przyłączy, 2 przyłącza dla przełącznika sabotażowego oraz 2 kolejne dla podłączenia uziemienia.


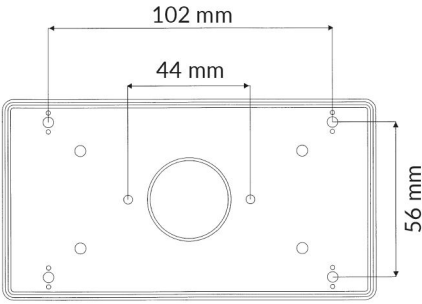

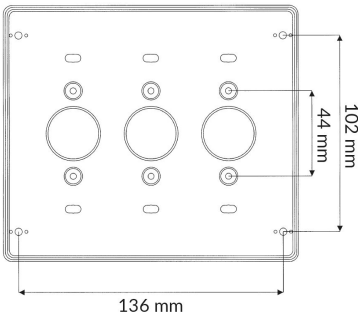

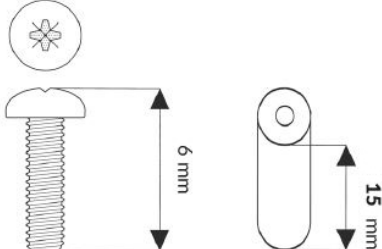

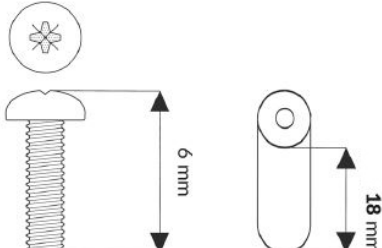

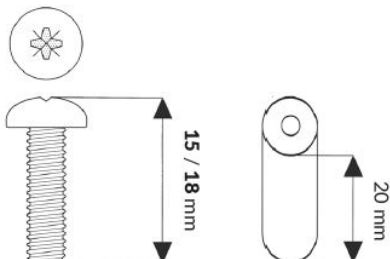
Produkt dostępny w konfiguracji ze slotami szczelinowymi LSA i/lub terminalami śrubowymi.



## DO ZAMÓWIEN

Indeks	Opis
3022.01	Moduł przyłączeniowy; 10 par; Pętla sabotażowa; Terminale LSA/LSA
3022.02	Moduł przyłączeniowy; 10 par; Pętla sabotażowa; Terminale LSA/Śrubowe
3022.03	Moduł przyłączeniowy; 10 par; Pętla sabotażowa; Terminale Śrubowe/Śrubowe

## Akcesoria / polecane produkty

	<p><b>4101</b></p> <p>Plastikowa obudowa, miejsce na 1 kartę przyłączeniową</p>	
	<p><b>4103</b></p> <p>Plastikowa obudowa, miejsce dla maks. 3 kart przyłączeniowych</p>	
	<p><b>2591.15</b></p> <p>Podkładka dystansowa ze śrubą</p>	
	<p><b>2591.18</b></p> <p>Podkładka dystansowa ze śrubą</p>	
	<p><b>2596.04</b></p> <p>Podkładki dystansowe dla listw ESMI- i ERICSSON</p>	

## Akcesoria / polecane produkty

	<p><b>3131.01</b></p> <p>Moduł na etykietę z oznaczeniem łączy</p>	
	<p><b>0501.01</b></p> <p>Nóż krosowniczy dla przyłączy LSA Plus (KRONE)</p>	
	<p><b>1901.12</b></p> <p>SPRĘŻYNY ZAPASOWE DO SERII FATUM</p>	