


28016

## Skrzynka przyłączeniowa MINI, 16 PAR

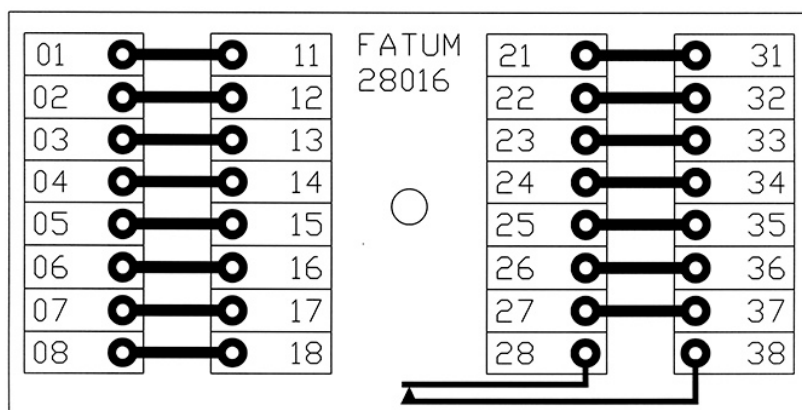
### Dane techniczne

Wymiary (L x W x H) mm	58 x 76 x 27
Wymiary przewodów - sloty LSA (mm)	Ø 0,4 - 0,7
Wymiary przewodów - terminale śrubowe	0,14 - 1 mm <sup>2</sup>
Max. obciążenie - terminale	60 V / 2 A
Max. obciążenie styków sabotażowych	50 mA
Zabezpieczenie antysabotażowe	Tak



### Kompletna skrzynka przyłączeniowa do instalacji alarmowych, kontroli dostępu itp.

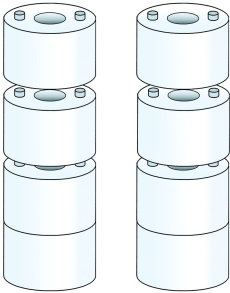
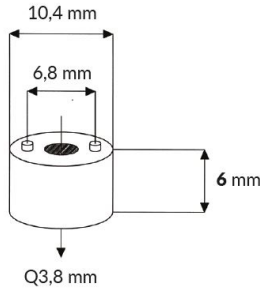

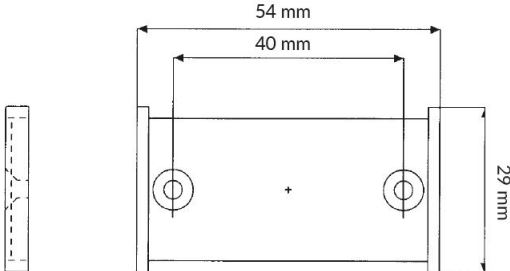


Posiada 16 par przyłączy, z czego 1 para przeznaczona jest dla przełącznika sabotażowego. Plastikowa obudowa o wysokiej klasie palności UL 94 V-0. Produkt dostępny w konfiguracji ze slotami szczelinowymi LSA i/lub terminalami śrubowymi.



### DO ZAMÓWIENIA

Indeks	Opis
28016.01	Skrzynka przyłączeniowa Mini; 16 par; Pętla sabotażowa; Terminale LSA/LSA
28016.02	Skrzynka przyłączeniowa Mini; 16 par; Pętla sabotażowa; Terminale. LSA/Śrubowe
28016.03	Skrzynka przyłączeniowa Mini; 16 par; Pętla sabotażowa; Terminale. Śrubowe/Śrubowe

## Akcesoria / polecane produkty

	<p><b>2581.06</b></p> <p>Podkładki ścienne stosowe, dla plastikowych skrzynek przyłączeniowych</p>	
	<p><b>3132.01</b></p> <p>Etykieta ścienna dla oznakowania łączy</p>	
	<p><b>0501.01</b></p> <p>Nóż krosowniczy dla przyłączy LSA Plus (KRONE)</p>	
	<p><b>1901.12</b></p> <p>SPRĘŻYNY ZAPASOWE DO SERII FATUM</p>	