

JB 370-5

Skrzynka przyłączeniowa dla GD 370

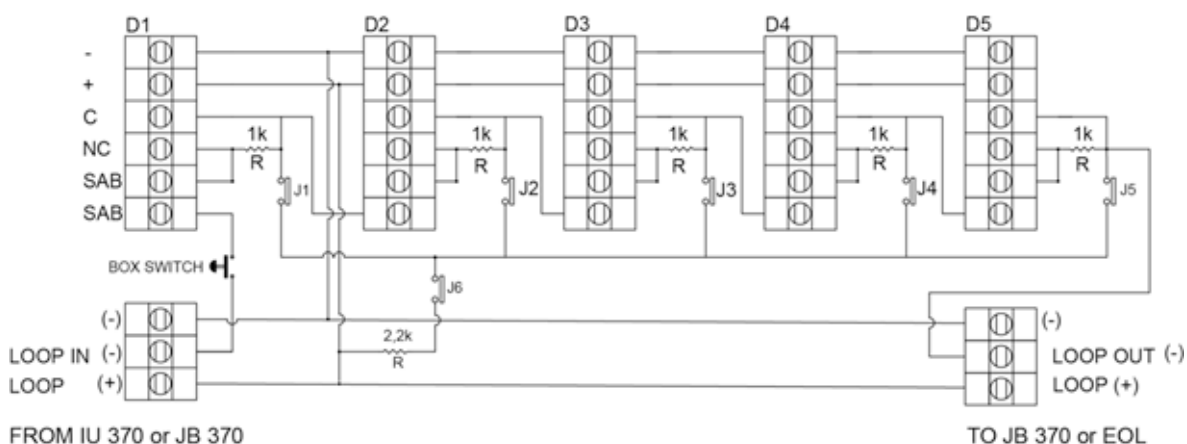
Dane techniczne

Dane styków kontaktu	48 VDC / 100 mA
Zabezpieczenie sabotażowe	Tak
Materiał obudowy	Metal
Kolor	Biały
Wymiary (L x W x H) mm	217 x 52 x 150


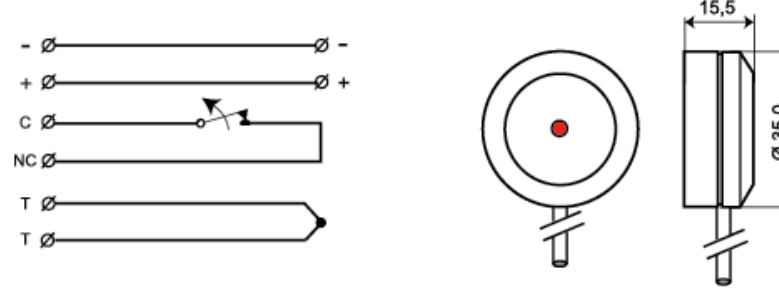

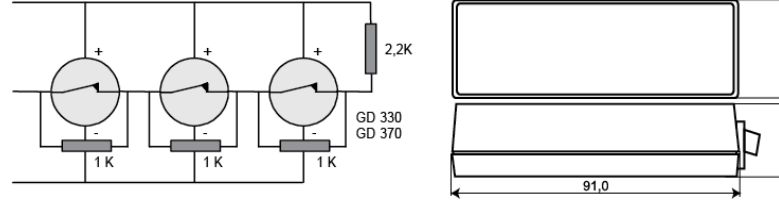

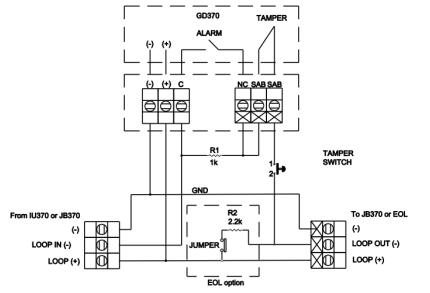

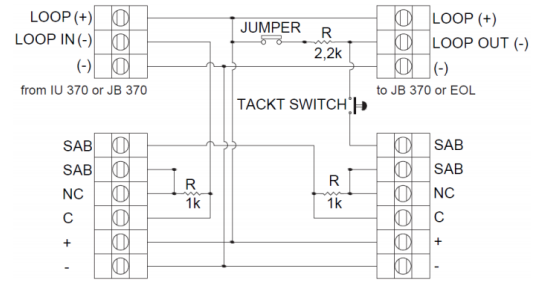



Skrzynka przyłączeniowa ułatwiająca instalację detektorów GD 370. Łączy max. 5 szt. GD 370 z interfejsem IU 370 i/lub innymi JB 370/JB 370-2/JB 370-5. Posiada wbudowany rezystor EOL (opcjonalnie, włączany zworką), jak również zworkę pozwalającą na użycie wyjścia przekaźnika GD 370 poprzez IU 370. Kontakt sabotażowy.

JB 370-5 jest doskonałym wyborem na skrzynkę przyłączeniową, kiedy wiele detektorów GD 370 jest instalowanych w lokalizacji pozwalającej na wspólny punkt przyłączeniowy.



Akcesoria / polecane produkty

	<p>GD 370</p> <p>WYCOFANY - Zastąpiony przez GD 470</p> <p>Detektor zbitcia szyby do szkła laminowanego, klejony</p>	
	<p>IU 370</p> <p>Interfejs dla detektorów serii GD 330/ GD 370/ GD 470</p>	
	<p>JB 370</p> <p>WYCOFANY - Zastąpiony przez JB 370-2 (Kliknij tutaj)</p> <p>Skrzynka przyłączeniowa dla GD 370 i GD 470</p>	
	<p>JB 370-2</p> <p>Skrzynka przyłączeniowa dla GD 370 and GD 470</p>	
	<p>GD 470</p> <p>Detektor zbitcia szyby dla szkła laminowanego, klejony, wyjście przekaźnikowe</p>	