

# MC 246-LSZH

## Contact magnétique avec câble sans halogène



### Product :

Montage	Recessed mounting
Circuit du contact	Contact inverseur (NF/NO)
Certifications	EN 50131-2-6 Grade 2, Class IIIA, INCERT B-582-1002, SBSC 9-197, Class 1/2, F&P, FG, NF&A2P, CNPP 2124030001B0, GRADE 2 + RTC
Cote commutateur	48 VDC / 250 mA / 5 VA
Diamètre de perçage mm	9-10
Aimant (type)	Alnico 5
Installation sur bois	Only with accessories
Distance de fermeture (bois) mm	20
Distance de fermeture en mm (acier)	X
Autoprotection	Oui
Connexion	Halogen-free cable
Matériau du coffret	Al-alloy
Température de fonctionnement	-40°C - +70°C
Indice de protection	IP 67
Dimensions du commutateur (L x Ø) mm	37 x 11
Dimensions de l'aimant (L x Ø) mm	37 x 11








### Product description:

Le MC 246-LSZH est un contact magnétique universel doté d'une fonction alternative (NC/NO) et d'un câble sans halogène. Il peut être intégré à des systèmes de sécurité et de contrôle d'accès anti-intrusion, afin de surveiller, par exemple, des portes, des portes anti-incendie, portails et fenêtres contre toute ouverture intempestive.






Aussi bien le commutateur que la pièce aimantée, tous deux en métal, sont conçus comme une vis filetée, ce qui facilite le montage dans du bois ou du plastique. Grâce à notre offre étendue d'accessoires d'installation, il est facile d'encastrer le contact et de le monter en surface, sur du métal comme sur d'autres matériaux.

Nos accessoires permettent de monter le contact sur des portes en acier, coffres-forts, portes de garage, etc.



## Related products and accessories

	<p><b>MC 200-S3</b></p> <p>Plastic Housing for MC 240, 246 and 247</p>
	<p><b>MC 200-S11</b></p> <p>Plastic Flange for MC 240, 246, 247, 250, 255, 270, 272, 275</p>
	<p><b>MC 200-S12</b></p> <p>Plastic Flange with Strong Magnet for MC 240, 246, 247, 255</p>
	<p><b>MC 200-S21</b></p> <p>Plastic Snap-in Flange for MC 240, 246, 247, 250, 255, 270, 272, 275</p>
	<p><b>MC 200-S22</b></p> <p>Snap-in Flange with Strong Magnet for MC 240, 246, 247, 255</p>

**Related products and accessories**

	<p><b>MC 200-S31</b></p> <p>Plastic Snap-in Flange for MC 240, 246, 247, 250, 255, 270, 272, 275</p>
	<p><b>MC 200-S32</b></p> <p>Snap-in Flange with Strong Magnet for MC 240, 246, 247, 255</p>
	<p><b>MC 200-4</b></p> <p>Aluminium Housing for MC 240, 246 and 247</p>
	<p><b>MC 200-5</b></p> <p>Aluminium Part with Extra Strong Magnet for MC 240, 246 and 247</p>
	<p><b>MC 200-6</b></p> <p>Aluminium Housing for Floor Installation for MC 240, 246 and 247</p>

**Related products and accessories**

	<p><b>MC 200-7</b></p> <p>Aluminium Housing for MC 240, 246 and 247</p>
	<p><b>MC 200-8</b></p> <p>Aluminium Part with Extra Strong Magnet for MC 240, 246 and 247</p>