

## MC 347

## Einbauöffnungsmelder, 2xNC



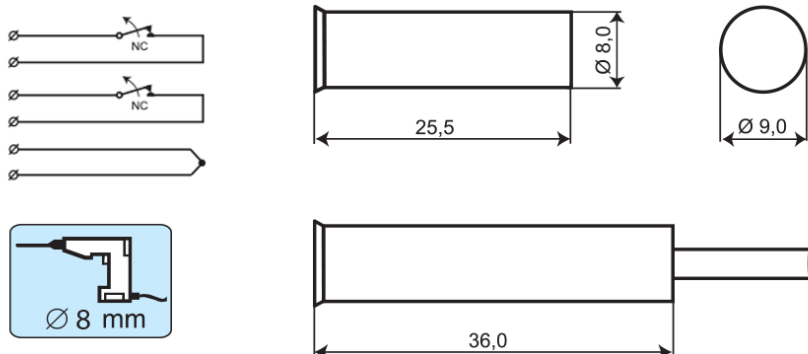
## Technische Daten

Montageart	Einbau
Kontakttyp	Doppelöffner (2 x NC)
Zertifizierung	EN 50131-2-6 Grade 2, Class IIIA, INCERT B-582-1003, SBSC 9-204, Class 1/2, NBU T02-3/2019, NF&A2P, CNPP 2124030002C0, GRADE 2 + RTC
Kontaktbelastbarkeit	48 VDC / 500 mA / 10 VA
Bohrlochdurchmesser mm	8
Magnettyp	Alnico 5
Montage auf Stahl	Nur mit Zubehör
Schaltabstand (Holz) mm	18
Schaltabstand (Stahl) mm	X
Manipulationsschutz	Ja
Anschlüsse	Kabel
Gehäuse	ABS - Kunststoff
Betriebstemperatur	-40°C - +70°C
Schutzklasse	IP 67
Abmessungen Kontakt (L x Ø) mm	36 x 9
Abmessungen Magnet (L x Ø) mm	26 x 6
Grade	2



## Beschreibung






Der MC 347 ist ein universeller, mit zwei Öffnungskontakten (2xNC) versehener Einbauöffnungsmelder, der für die Anwendung in Einbruchmelde- und Zutrittskontrollsystemen als Öffnungsüberwachung von Toren, Fenstern und Türen, geeignet ist. Beide Elemente des Melders sind in wasserdichte (IP67), zylindrische, Kunststoffgehäuse eingebaut, die eine einfache und schnelle Montage, vor allem in Holz- und Kunststoffrahmen, ermöglichen. Ein vielfältiges Zubehör ermöglicht die Einbau- sowie auch Aufbaumontage des Melders bei aus Stahl oder aus anderem Material gefertigten Türen und Fenstern.







## BESTELLUNGSMITTELUNG

Artikel	Beschreibung
MC 347	Einbaubauöffnungsmelder mit zwei Öffnungskontakten und 6-adrigem, 2 m langem Kabel
MC 347-5	Einbaubauöffnungsmelder mit zwei Öffnungskontakten und 6-adrigem, 5 m langem Kabel
MC 347-10	Einbaubauöffnungsmelder mit zwei Öffnungskontakten und 6-adrigem, 10 m langem Kabel
MC 347-C	Einbaubauöffnungsmelder mit zwei Öffnungskontakten, ohne Magnet und mit 6-adrigem, 5 m langem Kabel

## Verwandte Produkte und Zubehör

	<p><b>MC 300-S1</b></p> <p>Einbaukunststoffadapter für MC 340, 346, 347, 370</p>
	<p><b>MC 300-S3</b></p> <p>Kunststoff-Aufbaugehäuse für MC 340, 346, 347</p>
	<p><b>MC 300-S11</b></p> <p>Adapter mit Flansch für MC 340, 346, 347 and 370</p>
	<p><b>MC 300-S12</b></p> <p>Adapter mit Flansch, starker Magnet für MC 340, 346, 347</p>
	<p><b>MC 300-S21</b></p> <p>Adapter mit Einschnappvorrichtung für MC 340, 346, 347, 370</p>

**Verwandte Produkte und Zubehör**

	<p><b>MC 300-S22</b></p> <p>Adapter mit starkem Magnet und Einschnappvorrichtung für MC 340, 346, 347</p>
	<p><b>MC 300-S31</b></p> <p>Adapter mit und Einschnappvorrichtung für MC 340, 346, 347, 370</p>
	<p><b>MC 300-S32</b></p> <p>Adapter mit starkem Magnet und Einschnappvorrichtung für MC 340, 346, 347</p>
	<p><b>MC 300-S35</b></p> <p>Kunststoff-Einbaugehäuse für MC 340, 346, 347</p>