

MC 346

Einbauöffnungsmelder, Wechsler



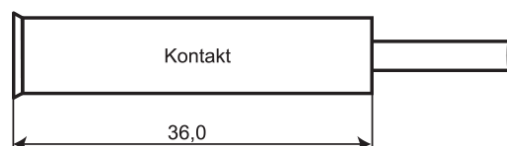
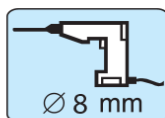
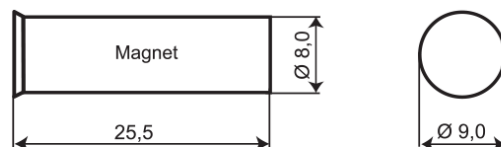

Technische Daten

Montageart	Einbau
Kontakttyp	Wechsler (NC/NO)
Zertifizierung	EN 50131-2-6 Grade 2, Class IIIA, INCERT B-582-1002, SBSC 9-203, Class 1/2, NBU T02-3/2019, FG, NF&A2P, CNPP 2124030002B0, GRADE 2 + RTC
Kontaktbelastbarkeit	48 VDC / 250 mA / 5 VA
Bohrlochdurchmesser mm	8
Magnettyp	Alnico 5
Montage auf Stahl	Nicht empfohlen
Schaltabstand (Holz) mm	13
Schaltabstand (Stahl) mm	X
Manipulationsschutz	Ja
Anschlüsse	Kabel
Gehäuse	ABS - Kunststoff
Betriebstemperatur	-40°C - +70°C
Schutzklasse	IP 67
Abmessungen Kontakt (L x Ø) mm	36 x 9
Abmessungen Magnet (L x Ø) mm	26 x 9
Grade	2



Beschreibung






Der MC 346 ist ein universeller, mit einem Wechselkontakt (NC/NO) versehener Einbau-öffnungsmelder, der für die Anwendung in Einbruchmelde- und Zutrittskontrollsystemen als Öffnungsüberwachung von Toren, Fenstern und Türen, geeignet ist. Beide Elemente des Melders sind in wasserdichte (IP67), zylindrische, Kunststoff-gehäuse eingebaut, die eine einfache und schnelle Montage, vor allem in Holz- und Kunststoffrahmen, ermöglichen. Ein vielfältiges Zubehör ermöglicht die Einbau- sowie auch Aufbaumontage des Melders bei aus Stahl oder aus anderem Material gefertigten Türen und Fenstern.






BESTELLUNGSMITTELMER

Artikel	Beschreibung
MC 346	Einbaubauöffnungsmelder mit Wechselkontakt und 5-adrigem, 2 m langem Kabel
MC 346-5	Einbaubauöffnungsmelder mit Wechselkontakt und 5-adrigem, 5 m langem Kabel
MC 346-10	Einbaubauöffnungsmelder mit Wechselkontakt und 5-adrigem, 10 m langem Kabel
MC 346-C	Einbaubauöffnungsmelder mit Wechselkontakt, ohne Magnet und mit 5-adrigem, 5 m langem Kabel

Verwandte Produkte und Zubehör

	<p>MC 300-S1</p> <p>Einbaukunststoffadapter für MC 340, 346, 347, 370</p>
	<p>MC 300-S3</p> <p>Kunststoff-Aufbaugehäuse für MC 340, 346, 347</p>
	<p>MC 300-S11</p> <p>Adapter mit Flansch für MC 340, 346, 347 and 370</p>
	<p>MC 300-S21</p> <p>Adapter mit Einschnappvorrichtung für MC 340, 346, 347, 370</p>
	<p>MC 300-S22</p> <p>Adapter mit starkem Magnet und Einschnappvorrichtung für MC 340, 346, 347</p>

Verwandte Produkte und Zubehör

	<p>MC 300-S31</p> <p>Adapter mit und Einschnappvorrichtung für MC 340, 346, 347, 370</p>
	<p>MC 300-S32</p> <p>Adapter mit starkem Magnet und Einschnappvorrichtung für MC 340, 346, 347</p>
	<p>MC 300-S35</p> <p>Kunststoff-Einbaugehäuse für MC 340, 346, 347</p>