

MC 340

Einbauöffnungsmelder, NC



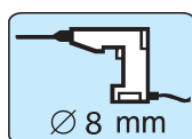

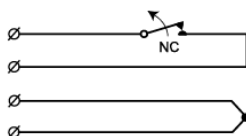
Technische Daten

Montageart	Einbau
Kontakttyp	Öffner (NC)
Zertifizierung	EN 50131-2-6 Grade 2, Class IIIA, VdS G 196670 Class B, INCERT B-582-1003, SBSC 9-200, Class 1/2, FG, NBÚ CZ Typ 2, NBÚ SK Typ 2, F&P Danmark, NF&A2P, CNPP 2124030002A0, GRADE 2 + RTC
Kontaktbelastbarkeit	48 VDC / 500 mA / 10 VA
Bohrlochdurchmesser mm	8
Magnettyp	Alnico 5
Schaltabstand (Holz) mm	21
Schaltabstand (Stahl) mm	X
Manipulationsschutz	Ja
Anschlüsse	Kabel
Gehäuse	ABS - Kunststoff
Farbe	Weiß
Betriebstemperatur	-40°C - +70°C
Schutzklasse	IP 67
Abmessungen Kontakt (L x Ø) mm	26 x 9
Abmessungen Magnet (L x Ø) mm	26 x 9
Grade	2



Beschreibung






Der MC 340 ist ein universeller, mit einem Öffnungskontakt (NC) versehener Einbau-öffnungsmelder, der für die Anwendung in Einbruchmelde- und Zutrittskontrollsystemen als Öffnungsüberwachung von Toren, Fenstern und Türen, geeignet ist. Beide Elemente des Melders sind in wasserdichten (IP67), zylindrischen, Kunststoffgehäusen eingebaut, die eine einfache und schnelle Montage, vor allem in Holz- und Kunststoffrahmen, ermöglichen. Ein vielfältiges Zubehör ermöglicht die Einbau- sowie auch Aufbaumontage des Melders bei aus Stahl oder aus anderem Material gefertigten Türen und Fenstern.







BESTELLUNGSMITTELUNG

MC 340-BL	Einbauöffnungsmelder mit Öffnungskontakt und 4-adrigem, 2 m langem Kabel, schwarz
MC 340-5BL	Einbauöffnungsmelder mit Öffnungskontakt und 4-adrigem, 5 m langem Kabel, schwarz
MC 340-10BL	Einbauöffnungsmelder mit Öffnungskontakt und 4-adrigem, 10 m langem Kabel, schwarz
MC 340-CBL	Einbauöffnungsmelder mit Öffnungskontakt ohne Magnet und mit 4-adrigem, 5 m langem Kabel, schwarz

Verwandte Produkte und Zubehör

	<p>MC 300-S1</p> <p>Einbaukunststoffadapter für MC 340, 346, 347, 370</p>
	<p>MC 300-S3</p> <p>Kunststoff-Aufbaugehäuse für MC 340, 346, 347</p>
	<p>MC 300-S11</p> <p>Adapter mit Flansch für MC 340, 346, 347 and 370</p>
	<p>MC 300-S12</p> <p>Adapter mit Flansch, starker Magnet für MC 340, 346, 347</p>
	<p>MC 300-S21</p> <p>Adapter mit Einschnappvorrichtung für MC 340, 346, 347, 370</p>

Verwandte Produkte und Zubehör

	MC 300-S22 Adapter mit starkem Magnet und Einschnappvorrichtung für MC 340, 346, 347
	MC 300-S31 Adapter mit und Einschnappvorrichtung für MC 340, 346, 347, 370
	MC 300-S32 Adapter mit starkem Magnet und Einschnappvorrichtung für MC 340, 346, 347
	MC 300-S35 Kunststoff-Einbaugehäuse für MC 340, 346, 347