

3206.02

## Metallgehäuse, Platz für bis zu 6 Anschlussleisten

### Technische Daten

Abmessungen (L x W x H) mm 128 x 287 x 38



### Beschreibung

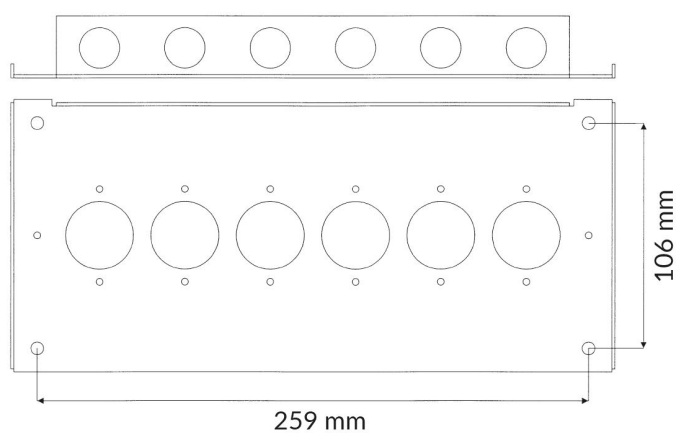
**3206 ist ein Metallgehäuse zur Anwendung in Einbruchmelde- und Zutrittskontrollsystemen.**

Leere Box in Weiß, angepasst an die meisten unserer Anschlussleisten, z.B.

- 1-6 x Klemmenleiste mit den Abmessungen 116x40 mm.
- 1-3 x Größere Klemmenleiste mit den Abmessungen 116x80 mm.

Inkl. 4 Unterlegscheiben, 4 Schrauben und 4 Dübel.


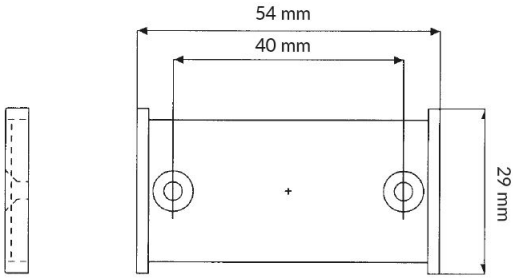
Ohne Beschriftungsfenster.



### BESTELLUNGSMITTELUNG

Artikel	Beschreibung
3206.02	Metallgehäuse, Platz für bis zu 6 Anschlussleisten

## Verwandte Produkte und Zubehör

	<p><b>3132.01</b></p> <p>Wandetikett</p>	
---	--	--